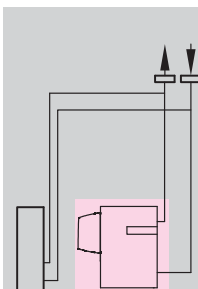




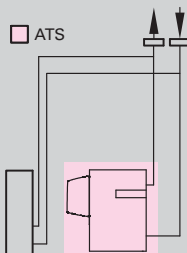
25.2

Vitocrossal 200

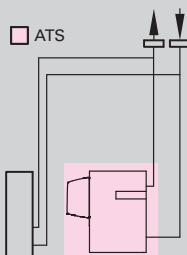
VITOCROSSAL 200




Для режима эксплуатации с переменной температурой котловой воды только в сочетании с другими контроллерами.



25.2



Vitocrossal 200 для многокотельных установок см. на стр. 25.2-4.

					
		135-404 123-370	168-503 153-460	209-628 192-575	
					g
					g
					g
					g
					g
					g
					Ø

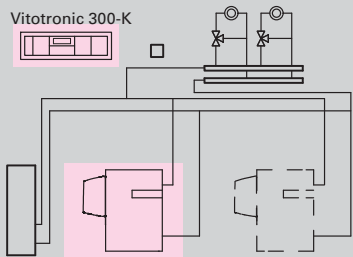
25.2

*1 При монтаже установить автоматический запорный вентиль, срабатывающий при превышении установленной температуры.
 *2 В режиме эксплуатации с отбором воздуха для горения извне обеспечиваемый напор на патрубке присоединения дымохода снижается на величину сопротивления в приточном воздуховоде.

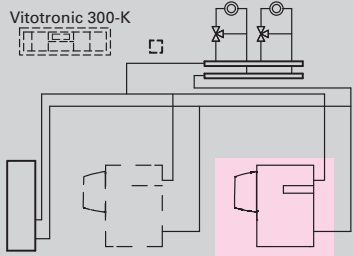
VITOCROSSAL 200



Vitotronic 300-K




Vitotronic 300-K



25.2

Vitocrossal 200 для однокотельных установок см. на стр. 25.2-2.

					
		135-404 123-370	168-503 153-460	209-628 192-575	
					g
					g
					g
					g
					∅

25.2

*¹ При монтаже установить автоматический запорный вентиль, срабатывающий при превышении установленной температуры.
 *² В режиме эксплуатации с отбором воздуха для горения извне обеспечиваемый напор на патрубке присоединения дымохода снижается на величину сопротивления в приточном воздуховоде.

VITOCROSSAL 200

	404	503	628		
					g
					g
					g
					g

Система отвода отходящих газов - см. стр. 25.2-17.

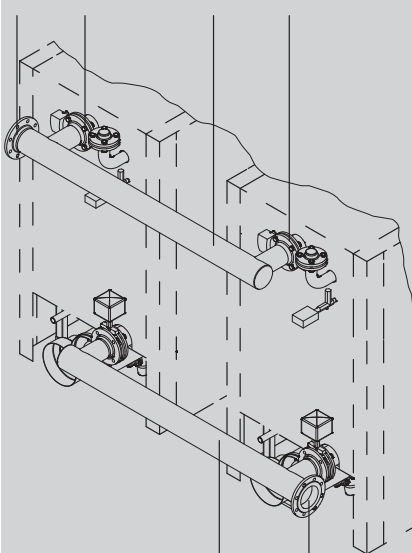

25.2

	404	503	628		
Ü - -					g
- Ü - -					g
Ü - -					g
					g
■ 1/2 Ü - -					g

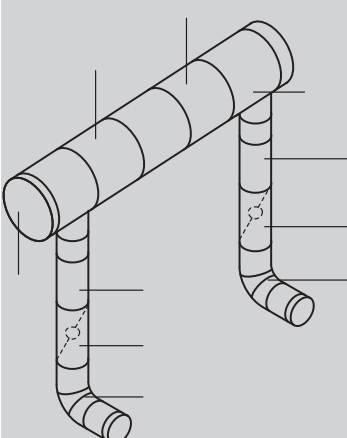

*1 В многокотельных установках требуется для каждого водогрейного котла.

*2 Рекомендуется для установок с температурой подачи выше 100 °С, в многокотельных установках требуется по одному устройству на установку.

*3 Согласно EN 12828 сепаратор паровой/жидкой фазы **не** требуется, если дополнительно встраиваются защитный ограничитель температуры и защитный ограничитель давления (ограничитель максимального давления).

	404/808	503/1006	628/1256	
				

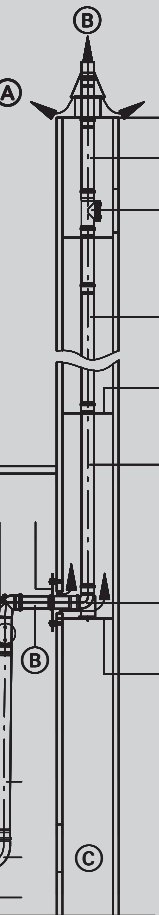
25.2

	404/808	503/1006	628/1256	
				



ø

ø
200



- Ⓐ
- Ⓑ
- Ⓒ
- Ⓓ

250/200
7339 838
216,—

ø

7180 258
684,—

ø

7339 810
106,—

ø

7339 803
197,—
7339 802
134,—
7339 801
105,—

ø

ø

ø

7339 808
228,—

ø

7339 807
229,—
7339 806
359,—

ø

ø

7339 811
157,—

ø

7339 805
346,—
7339 804
346,—

ø

ø

7339 809
328,—

ø

25.2